

Une éthique d'intervention

Etre à votre écoute et allier nos expertises

VOUS, Expert de votre métier, de votre entreprise,
NOUS, Professionnel de l'accompagnement et des méthodologies d'intervention.

ENSEMBLE, nous analysons votre besoin, définissons votre objectif, identifions le type de prestation adéquate.

Pratiquer une intervention sur mesure

Votre contexte, votre culture, vos enjeux sont autant d'éléments que nous prenons en compte pour élaborer la prestation.

Co-construction, adaptation et travail par itération nous permettent d'élaborer et de mettre en œuvre avec vous l'intervention qui vous correspond.

Travailler en réseau

Pour assurer une prestation de qualité nous sélectionnons au sein de notre réseau l'intervenant le plus qualifié pour répondre à votre demande.

Domaines d'Interventions :

CONSEIL :

- Bilan de compétences, diagnostic de personnalité, diagnostic managérial, diagnostic de complémentarité d'associés.
- Accompagnement de dirigeants, de managers (politique managériale – dispositif d'animation des équipes - management des Ressources Humaines).

COACHING :

- Développement des capacités
- Gestion de situations à fort enjeu
- Dépassement de difficultés
- Performance et cohésion d'équipe

FORMATION

Collective ou Individuelle :

- Management
- Communication
- Ressources Humaines

Publics :

Dirigeants – Middle management

Salariés – Travailleurs indépendants – Créateurs d'entreprise

Notre approche :

- Allier innovation et pragmatisme.
- Permettre une prise de recul, enrichir les points de vue, susciter la créativité et développer la confiance.
- Partir des personnes impliquées, les amener à une meilleure connaissance d'elle-même et de leurs pratiques pour développer leur capacité à décider et à agir
- Concilier les logiques collectives de l'organisation et les logiques individuelles des collaborateurs
- Identifier et valoriser les spécificités de chacun, les complémentarités au sein d'une équipe

Nos valeurs :

Professionalisme / Authenticité / Ethique / Ouverture / Adaptabilité

Nos références

**Assedic Alpes Provence – BT - CCI Marseille Provence - Chrono-Expo –
Conseil Général des Bouches du Rhône - DGA Toulon – EDF - Eurocopter –
ENPC - Générale de Santé – Schenker - SF Coach – SNCF - Thalès Pons –
La Tribu des créateurs - Var Habitat - VCS Timeless – VEOLIA environnement ...**

Contacts références sur demande

Nos intervenants

KALEIDO Conseil s'appuie sur un réseau d'intervenants complémentaires de par leurs profils et leurs domaines d'expertise.

Nos caractéristiques communes :

- Praticiens de l'entreprise, nous intervenons sur des domaines que nous avons-nous-même expérimenté dans notre parcours professionnel
- Considérant que l'apprentissage se fait en continu, nous restons dans une dynamique de formation permanente et surtout de regard critique sur nos interventions : Echanges de pratiques et supervision affinent nos approches.
- Professionnels, nous sommes certifiés aux approches et outils que nous utilisons.

Nathalie BERTHET

Consultante Coach

*Intervenante en Ressources Humaines et Management
Fondatrice du cabinet KALEIDO Conseil*



Depuis 1992, elle accompagne le changement au sein d'entreprises de multiples secteurs d'activité : industrie, transport, prestations de service...

- 8 années de responsabilité dans la fonction Ressources Humaines dont 5 années de management et 3 ans de conseil interne au sein d'un grand groupe
- Pendant 2 ans, co-fondatrice et co-gérante d'une SARL d'événementiel
- Depuis 2002, consultante et coach **spécialisée dans l'accompagnement personnalisé**

Formation


Diplômée de l'Institut Supérieur du Commerce – Option RH.

Formation continue depuis 12 ans dans les domaines de la communication, du management, de l'accompagnement du changement, des outils de diagnostic de personnalité et des équipes.

Certifiée Coaching Orienté Solution®, GOLDEN, PerformanSe, Analyse Transactionnelle

Quelques fiches produit :






CONSEIL :

- Le bilan de compétences
- Le diagnostic de complémentarité d'associés 
- Le diagnostic managérial

COACHING :

- Le Coaching individuel

FORMATION :

- « Management de proximité »
- « Management & Personnalité »
- « Management & style de leadership » 
- « Complémentarités d'équipe & communication » 
- « Complémentarités d'équipe & résolution de problème » 
- « Complémentarité d'équipe & gestion du changement » 
- « L'entretien individuel »
- « L'entretien d'appréciation »
- « Le plan de communication interne »
- « Négociation commerciale »
- « Mieux communiquer pour mieux vendre » 

Pour les obtenir :

Nathalie BERTHET au 06 62 29 91 14